

# 障害者支援施設 インマヌエル移転新築工事 工事ニュース

回覧

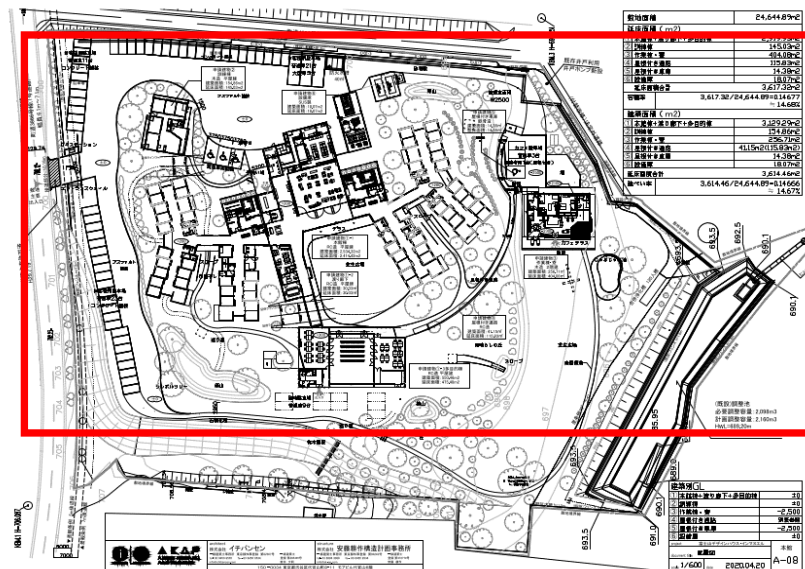
NO,13

2021.09月度

## ご挨拶

まだまだ暑い日が続いております。熱中症にも注意が必要です。引き続き歩行者に注意し第2ゲートを使用いたします。少ない台数になるように心がけます。本館棟の内装工事、外構工事も最終に差し掛かっています。竣工に間に合わすべく工事をいたします。工事期間中は、何かとご不便をお掛け致しますが安全に施工することを、心がけて施工いたします。何卒ご理解ご協力の程申し上げます。

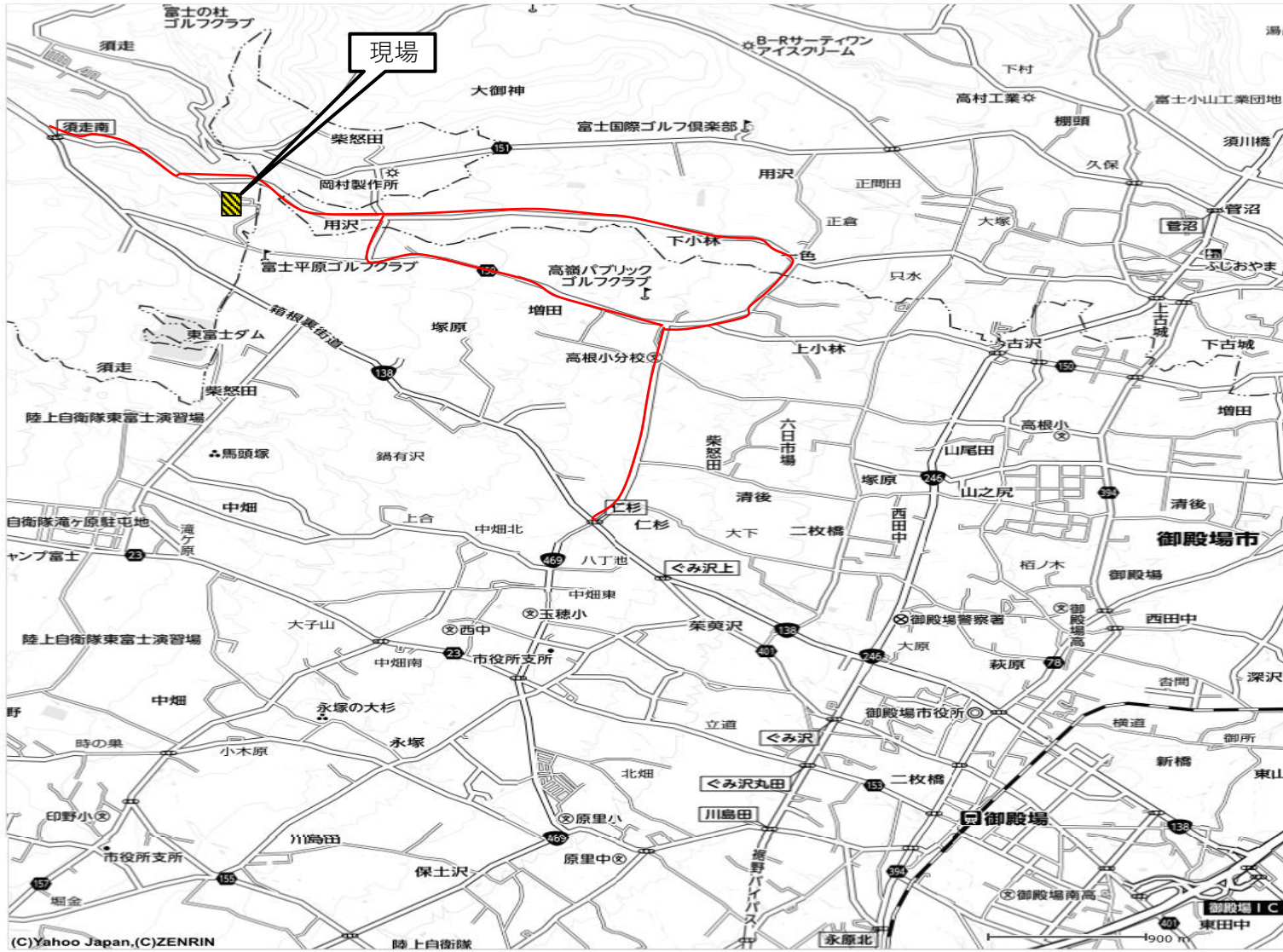
- 1, コンクリート打設は、工事進捗により前後する可能性があります。
- 2, 外構工事は、重機を使用します。
- 3, 広い敷地の中での作業の為、本館棟外装工事、本館棟の内装工事を並行して行っています。



	9月	1	2	3	4	5	6	7	8	9	10	11	12	13	14	15	16	17	18	19	20	21	22	23	24	25	26	27	28	29	30	31	備考		
	水	木	金	土	日	月	火	水	木	金	土	日	月	火	水	木	金	土	日	月	火	水	木	金	土	日	月	火	水	木	金				
仮設・その他工事																																	第2ゲートを使用します。		
外構工事																																		重機にて掘削を行います。	
内装工事																																		試験運転中	
外装工事																																		試験運転中	大型車にて資材搬入します。
コンクリート工事																																		重機にて掘削を行います。 コンクリート打設行います	
大型生コン車(台)	5										5			5				5																	

事業主	社会福祉法人 婦人の園	連絡先	谷沢建設㈱ 障害者支援施設インマヌエル移転新築工事作業所	現場代理人	江口 卓也
	障害者支援施設 インマヌエル		静岡県駿東郡小山町須走字下 495-126 【工事敷地内】	現場事務所	0550-75-6000

# 車両搬入出経路



## 経路① 須走南交差点

搬入出車両は須走南交差点より町道3688へ入り入場いたします。

## 経路② 仁杉交差点

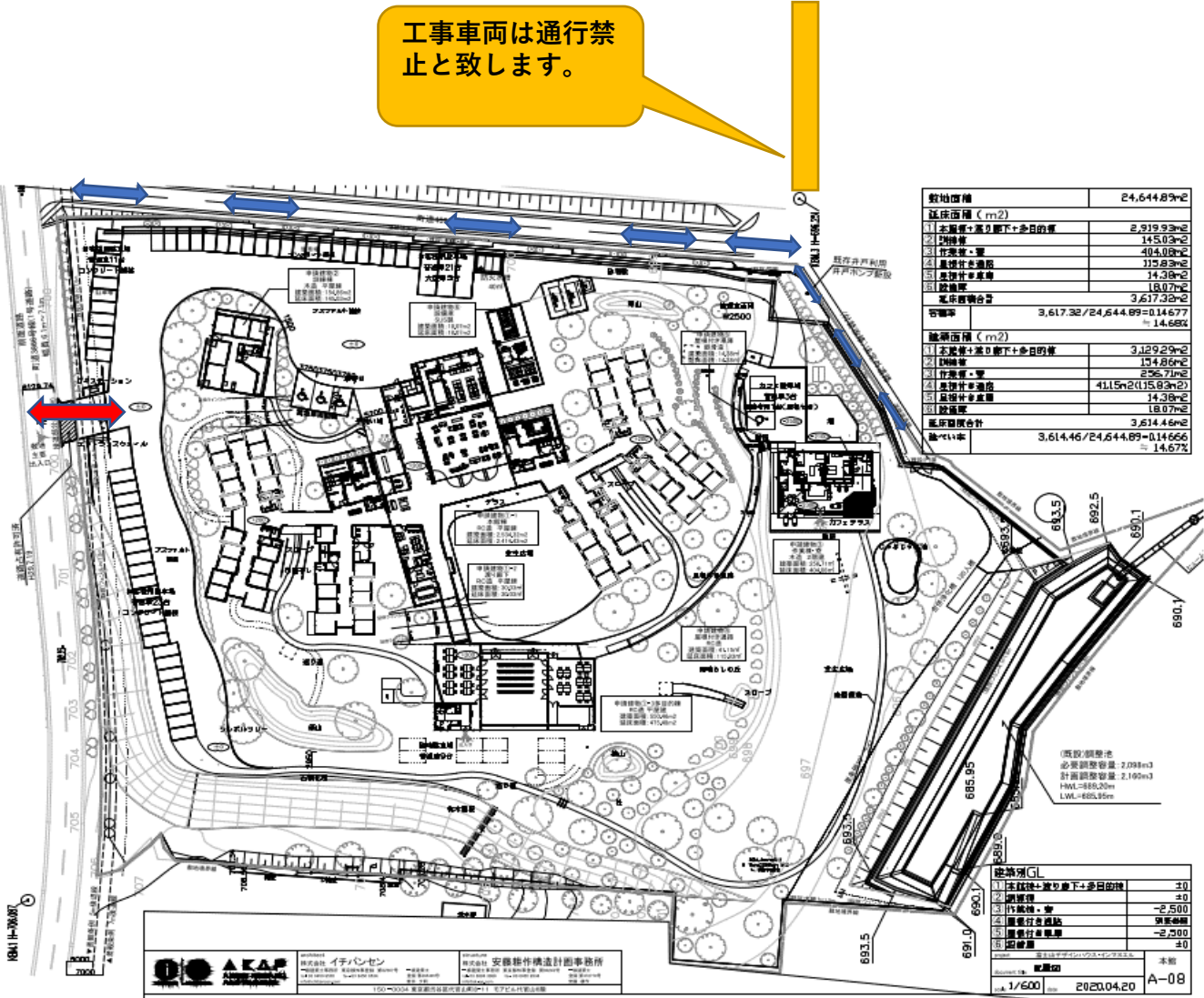
搬入出車両は仁杉交差点より町道3688へ入り入場いたします。

## その他

搬入出の際は交通誘導員を配置し、安全に留意の上施工いたします。

# 車両搬入出詳細経路

工事車両は通行禁止と致します。



敷地面積	24,644.89㎡
延床面積 (㎡)	
1 本館棟+裏り廊下+多目的棟	2,919.93㎡
2 附属棟	145.03㎡
3 作業棟+管	404.08㎡
4 風機計量棟	115.83㎡
5 風機計量庫庫	14.38㎡
6 給湯棟	18.07㎡
7 給湯庫	3,617.32㎡
8 駐車場	3,617.32㎡
9 合計	3,617.32/24,644.89=0.14677 = 14.68%
総床面積 (㎡)	
1 本館棟+裏り廊下+多目的棟	3,129.29㎡
2 附属棟	154.86㎡
3 作業棟+管	296.71㎡
4 風機計量棟	41.15㎡(15.83㎡)
5 風機計量庫庫	14.38㎡
6 給湯棟	18.07㎡
7 給湯庫	3,614.46㎡
8 合計	3,614.46/24,644.89=0.14666 = 14.67%

建物のGL	
1 本館棟+裏り廊下+多目的棟	+0
2 附属棟	+0
3 作業棟+管	-2.500
4 風機計量棟	-2.500
5 風機計量庫庫	-2.500
6 給湯棟	+0
7 給湯庫	+0
8 合計	
9 平均	
10 平均	
11 平均	
12 平均	
13 平均	
14 平均	
15 平均	
16 平均	
17 平均	
18 平均	
19 平均	
20 平均	
21 平均	
22 平均	
23 平均	
24 平均	
25 平均	
26 平均	
27 平均	
28 平均	
29 平均	
30 平均	
31 平均	
32 平均	
33 平均	
34 平均	
35 平均	
36 平均	
37 平均	
38 平均	
39 平均	
40 平均	
41 平均	
42 平均	
43 平均	
44 平均	
45 平均	
46 平均	
47 平均	
48 平均	
49 平均	
50 平均	
51 平均	
52 平均	
53 平均	
54 平均	
55 平均	
56 平均	
57 平均	
58 平均	
59 平均	
60 平均	
61 平均	
62 平均	
63 平均	
64 平均	
65 平均	
66 平均	
67 平均	
68 平均	
69 平均	
70 平均	
71 平均	
72 平均	
73 平均	
74 平均	
75 平均	
76 平均	
77 平均	
78 平均	
79 平均	
80 平均	
81 平均	
82 平均	
83 平均	
84 平均	
85 平均	
86 平均	
87 平均	
88 平均	
89 平均	
90 平均	
91 平均	
92 平均	
93 平均	
94 平均	
95 平均	
96 平均	
97 平均	
98 平均	
99 平均	
100 平均	

## 凡例

- ↔ ・主要搬入出口
- ↔ ・裏面工事のみ搬入出
- ・工事車両通行禁止

※必要に応じ交通誘導員を配置いたします。

※裏面工事の際最小限にて表示部分のみ通行をいたします。

安全に留意し通行致します。  
道路は汚さないように努め、汚れた場合速やかに清掃を行います。



イテハセンター  
安藤伸作構造設計事務所

1/600 2020.04.20 A-08